



A.Navoiy shoh ko'chasi №1 uy.
Buxoro shahri, 200118 O'zbekiston
tel./faks: 0 (365) 223-0050, tel.: 0 (365)-223-1753
Veb sayt: www.bsmi.uz E-mail: buhme@mail.ru



Street A.Navoi No.1 Bukhara city,
200118 Uzbekistan
Tel/fax: 0 (365) 223-0050, Ph.: 0 (365) 223-1753
Web site: www.bsmi.uz E-mail: buhme@mail.ru

03 № 2068
18 07 2021

«УТВЕРЖДАЮ»

Ректор Бухарского государственного
медицинского института им. Абу Али ибн Сино
доктор медицинских наук, профессор



 Тешаев Ш.Ж.
 2021 года

ОТЗЫВ

Ведущей организации - Бухарского государственного медицинского института им. Абу Али ибн Сино о научно-практической значимости диссертационной работы Нуридинзода Насима Нуридин «Оптимизация диагностики и сравнительные аспекты лечения варикозной болезни вен малого таза у женщин», представленной на соискание ученой степени кандидата медицинских наук по специальности 14.01.17 – Хирургия (медицинские науки)

Актуальность темы исследования

Проблема этиологии, патогенеза, клиники, диагностики, лечения и профилактики варикозной болезни вен малого таза (ВБВМТ) у женщин остается одной из актуальных проблем медицины, в особенности, когда проблема охраны репродуктивного здоровья женщин в Республике Таджикистан, в настоящее время приобрела первостепенную важность. Полиморфизм и неспецифичность клинических проявлений варикозной болезни вен малого таза приводят к грубым диагностическим ошибкам, имеющим самые печальные последствия. На сегодняшний день окончательного мнения о природе заболевания нет, однако, установлено, что развитие и степень варикозного расширения вен малого таза зависят от факторов риска, неблагоприятно влияющих на венозную гемодинамику в органах малого таза. Анализ литературы показывает отсутствие единого мнения в диагностических и лечебных подходах при лечении ВБВМТ,

многие утверждения исследователей вызывают обоснованные вопросы о целесообразности применения тех или иных диагностических и лечебных методов. В настоящее время общепризнано, что хирургические вмешательства на гонадных венах сопровождаются значительным уменьшением, либо полным купированием венозной тазовой боли. Следует заметить, что показания к применению того или иного способа хирургического лечения, последовательность их применения до конца не определены. В связи с этим возникает необходимость исследований в данном направлении, для выбора метода хирургического лечения данной патологии у этой категории пациентов.

Все вышеизложенное требует концептуального осмысления и научного обоснования тактики ведения пациенток, страдающих ВБВМТ, что и определяет актуальность настоящего исследования. Поиску ответов на эти актуальные вопросы современной хирургии посвящено настоящее исследование.

Научная новизна исследования и полученных результатов, выводов и рекомендаций, сформулированных в диссертации

Проведенное исследование и полученные результаты обладают научно-прикладной новизной вынесенных на защиту положений. Так, по результатам многолетнего анализа клинических особенностей ВБВМТ, клинико-инструментальных методов исследования впервые в Республике Таджикистан установлена связь между диаметром расширенных вен и степенью выраженности болевого синдрома. При этом автором впервые на основании модифицирования методики оценки интенсивности жалоб и характеристики, тазовых болей по Мак Гиллу, обоснована эффективность её при оценке состояния больной, как до лечения, так и после предложенных гибридных методик хирургических операций. Полученные данные явились основополагающей базой для научного обоснования и разработки алгоритма инновационных технологий комбинированных способов хирургического лечения, в виде резекции гонадных вен с одномоментным введением склерозирующих препаратов в параметральные венозные сплетения и вены яичникового сплетения. Достигнут соответственно логичный итог - долговременность и стабильность достигнутых результатов хирургического лечения в соответствии с разработанным алгоритмом диагностики и ведения больных с варикозным расширением вен малого таза.

Все это свидетельствует, что представленное диссертационное исследование Н.Н.Нуридинзода является инновационным междисциплинарным научным трудом, проведенным в рамках интересов не только хирургов, но и акушер-гинекологов, специалистов других смежных дисциплин. Данное

исследование создает основу нового научно-практического направления в медицине.

Значимость для науки и практической деятельности полученных автором результатов

Автором впервые в Республике Таджикистан изучены клинические аспекты, разработан алгоритм диагностики и ведения больных с варикозным расширением вен малого таза. На основе полученных данных особенностей клинического течения, результатов комплексного и хирургического лечения ВРВМТ, автором доказана высокая эффективность и стабильность разработанного алгоритма диагностики больных варикозным расширением вен малого таза, основных принципов ведения больных с данной патологией, а также усовершенствованных показаний к применению комплексных хирургических методов в лечении пациенток с ВРВМТ.

Особого внимания при этом заслуживает обоснование того, что применение ультразвукового дуплексного сканирования вен малого таза, с применением трансабдоминального датчика имеет диагностическую ценность - в 60% случаев, а трансвагинального датчика - в 76%. Использование комбинации этих двух методик повышает диагностическую ценность выявления ВРВМТ - до 96%.

Следует отметить, что существенность представленных инновационных отличий от традиционных схем лечения, базировалась на унификации алгоритмов их лечения с применением предложенного модифицированного способа хирургического и склерозирующего лечения пациенток с ВРВМТ. Его принципиальное отличие от аналогов заключается, в этапном проведении консервативного лечения, с последующей хирургической коррекцией патогенетически значимых вено-венозных сбросов и нарушений в малом тазу и медикаментозной терапией в послеоперационном периоде.

В целом же, полученные результаты свидетельствует о высокой эффективности предлагаемой методики комбинированного применения резекции варикозно-расширенных гонадных вен и введение склерозирующего вещества в вены яичникового сплетения с целью склерозирования не визуализируемых для хирурга вен, что подтверждается стабильностью достигнутых результатов, подтвержденная данными ближайшего (1-2 года) и отдаленного (3-5 лет) катамнеза.

Следовательно, разработанные алгоритмы диагностики больных ВРВМТ, и основные принципы ведения больных с данной патологией вполне обоснованно могут быть рекомендованы для широкого внедрения в комплексное лечение пациентов с различными вариантами, разными степенями тяжести и продолжительности ВРВМТ в качестве адъювантного и

универсального по механизмам коррекционного воздействия хирургического метода лечения.

Личный вклад автора

Автором лично выбрано направление исследования, подготовлен обзор литературы с использованием данных ученых Таджикистана и зарубежных авторов, сформулированы цели и задачи, научная новизна, практическая значимость, положения, выносимые на защиту, разработан дизайн исследования, написаны статьи. Материалы работы доложены на научных конференциях различных уровней.

Автором лично осуществлено изучение историй болезни 89 женщин с ВРВМТ, которым проведены исследования в соответствии с поставленными задачами. Владея всеми методами хирургических операций, представленных в данном исследовании, автор сама разрабатывала показания, планировала объём, активно участвовала на операциях. Проведён анализ и интерпретация полученных данных, результаты обсуждены и сопоставлены с литературными данными, на их основании сформулированы выводы и практические рекомендации алгоритма инновационных методов диагностики и ведения женщин с ВРВМТ, которые были внедрены в практику.

Рекомендации по использованию результатов и выводов диссертационной работы

Основные положения и разработки внедрены и используются в практике работы отделения сосудистой хирургии Республиканского научного центра сердечно-сосудистой хирургии и в учебной работе кафедры хирургических болезней №2 ГОУ «Таджикского государственного медицинского университета имени Абу али ибни Сино». Также представляется целесообразным использование основных результатов исследования, выводов, положений и методических разработок данной диссертационной работы в педагогическом процессе кафедр хирургии, акушерства и гинекологии, функциональной диагностики, а также в программе факультетов последипломного образования при проведении циклов тематического усовершенствования и повышения квалификации врачей хирургического профиля.

Данная диссертационная работа является новым направлением в хирургии. Основные результаты, научные выводы и практические рекомендации работы рекомендуется внедрить в работу медицинских учреждений Республики Таджикистан. Материалы работы могут быть использованы в подготовке учебных пособий и лекционных курсов для слушателей ФПК, аспирантов, ординаторов, интернов, а также научных секций и симпозиумов.

Характеристика публикаций автора по теме диссертации

Основные положения и содержание диссертации Н.Н.Нуридинзода полностью отражены в 14 научных работах, из них 3 научных публикации в рецензируемых журналах, рекомендованных ВАК Республики Таджикистан, а также получено 1 удостоверение на рационализаторское предложение по основам данного исследования, в которых в полной мере отражены результаты настоящего исследования.

Степень обоснованности научных положений, выводов и рекомендаций, сформулированных в диссертации.

Диссертационная работа Н.Н.Нуридинзода характеризуется логической последовательностью изложения, обоснованным выбором цели и постановкой задач исследования и направлена на оптимизацию и унификацию комплексного лечения женщин с ВРВМТ с помощью инновационных технологий этапной комплексной терапией с включением хирургических и склерозирующих методов. Диссертационная работа написана по традиционному плану на 112 страницах машинописного текста, состоит из введения, обзора литературы, четырёх глав собственных исследований с детальным описанием материалов и методов исследований, обсуждения полученных результатов, выводов и практических рекомендаций, библиографического указателя, включающего 173 источника, из которых 100 русскоязычных и 73 зарубежных авторов. Диссертация иллюстрирована 22 рисунками, 18 таблицами. Оформление диссертации соответствует требованиям ВАК. Принципиальных замечаний по диссертации нет. Отдельные стилистические погрешности не снижают общей положительной оценки работы. Автореферат отражает основные положения диссертации.

Достоверность и новизна научных положений, выводов и рекомендаций

Достоверность полученных результатов обоснована высоким методическим уровнем работы, достаточным объемом клинического материала (- 89 больных с ВРВМТ), солидным объемом клинико-лабораторных и инструментальных исследований. Репрезентативность распределения по группам представляется достаточно корректной и структурированной и сомнений не вызывает. Использованные автором методы позволили автору успешно решить поставленные достаточно сложные задачи изучения механизмов патогенеза, диагностики ВРВМТ и разработки инновационной технологии лечения на основе современных принципов миниинвазивной хирургии. Современные методы статистического анализа позволили установить ряд новых, важных научных данных, имеющих значительную ценность для хирургии. Все научные

положения, выносимые на защиту и выводы объективно отражают содержание диссертации, логично вытекают из полученных данных. Кроме того, достоверность результатов и выводов подтверждается применением адекватных методов статистического анализа, широкой апробацией результатов в научной печати, республиканских и международных конференциях; реализацией полученных результатов в образовательно-научных и практических учреждениях системы здравоохранения Республики Таджикистан, что подтверждено справками о внедрении результатов научной работы.


ЗАКЛЮЧЕНИЕ

Таким образом, диссертационная работа Нуридинзода Насима Нуридин «**Оптимизация диагностики и сравнительные аспекты лечения варикозной болезни вен малого таза у женщин**», представленной к защите на соискание ученой степени кандидата медицинских наук по специальности 14.01.17 – Хирургия, является завершённой научно-квалификационной работой, в которой на основании выполненных исследований, существенно решена крупная научная проблема в сердечно сосудистой хирургии и гинекологии. Диссертационная работа полностью соответствует требованиям требованиям раздела 10, пункта 163, «Положения о диссертационных советах», ВАК при Президенте РТ от 26-ноября 2016 года №505 постановления Правительства Республики Таджикистан предъявляемым к кандидатским диссертациям на соискание учёной степени кандидата медицинских наук, а её автор Нуридинзода Насима Нуридин достойна присуждения искомой учёной степени кандидата медицинских наук по специальности 14.01.17- Хирургия.

Диссертация и отзыв обсуждены и одобрены на межкафедральном заседании кафедры хирургических болезней и реанимации, акушерства и гинекологии Бухарского государственного медицинского института им. Абу Али ибн Сино, протокол № 18 от «14» июля 2021 года.

**Председатель заседания Профессор кафедры
хирургических болезней и реанимации
Бухарского государственного медицинского
института им. Абу Али ибн Сино,**

М.М. Абдурахманов



Контактная информация:

Бухарский государственный медицинский институт имени Абу Али ибн Сино, город Бухара, проспект А. Навоий, дом 1., Узбекистан, 200118
Тел./Факс. 0 365 223 00 50, email: buhme@mail.ru